

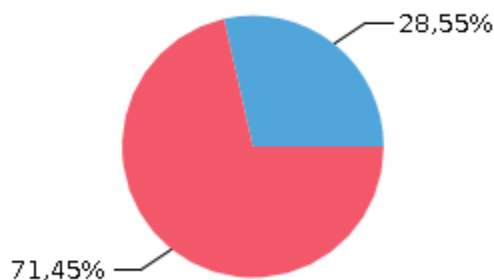
## Dati Rifiuti Solidi Urbani per singolo Comune

Comune **ACQUAVIVA DELLE FONTI (BA)**

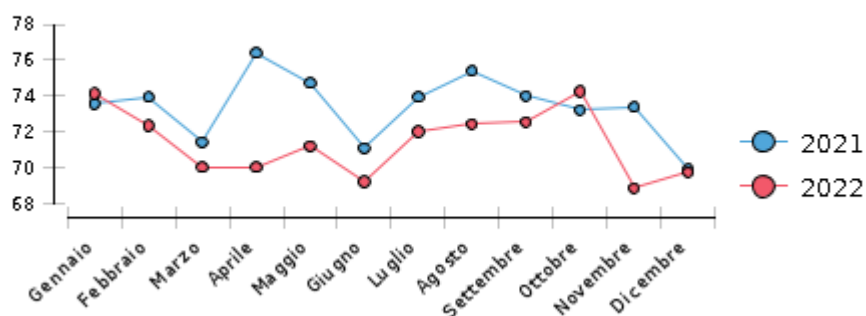
ARO di appartenenza **ARO Bari 05**

Periodo **2022**

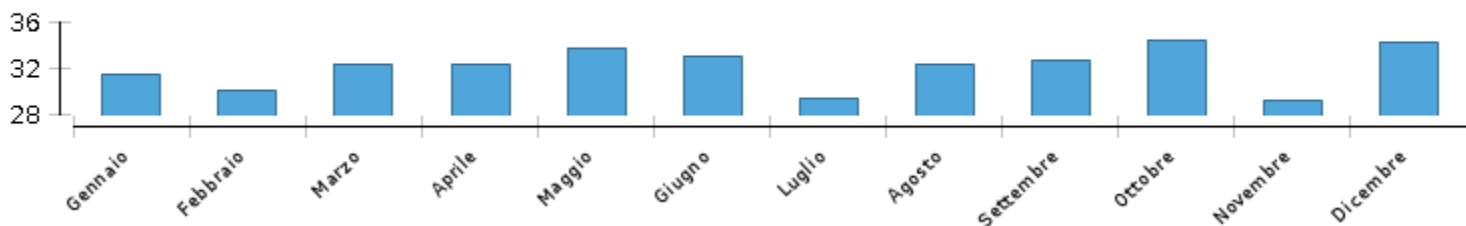
### Raccolta RSU



### Andamento differenziata



### Andamento Produzione Procapite



Mese	Indifferenziata Kg kg.	Differenziata Kg kg.	Tot RSU kg kg.	Rif. Diff. %	Produzione Procapite kg. al Mese
Gennaio	167.580,00	480.680,00	648.260,00	74,15	31,47
Febbraio	170.720,00	447.400,00	618.120,00	72,38	30,01
Marzo	199.460,00	467.105,00	666.565,00	70,08	32,36
Aprile	199.460,00	467.105,00	666.565,00	70,08	32,36
Maggio	199.660,00	494.627,00	694.287,00	71,24	33,70
Giugno	209.240,00	471.365,00	680.605,00	69,26	33,04
Luglio	169.000,00	436.140,00	605.140,00	72,07	29,38
Agosto	182.720,00	480.630,00	663.350,00	72,45	32,20
Settembre	184.740,00	488.735,00	673.475,00	72,57	32,69
Ottobre	181.720,00	524.610,00	706.330,00	74,27	34,29
Novembre	186.340,00	413.040,00	599.380,00	68,91	29,10
Dicembre	212.430,00	491.320,00	703.750,00	69,81	34,16
<b>TOTALE</b>	<b>2.263.070,00</b>	<b>5.662.757,00</b>	<b>7.925.827,00</b>	<b>71,45</b>	<b>384,76</b>